



Manuales miplanilla.com

Registro en la Plataforma

Versión. 2.0 – 0315

Tabla de Contenido

Registro para Independientes.....	2
Registro para Empresas.....	4
Registro de Servicio Doméstico.....	7

Registro para Independientes

Este manual ha sido realizado con el objetivo de agilizar y facilitar el registro de independientes que desean hacer el pago de sus aportes a Seguridad Social desde miplanilla.com. De esta manera una vez registrado, el usuario podrá acceder de forma rápida y segura a nuestro sistema de gestión y pago de Planilla Integrada de Liquidación de Aportes (PILA).

Paso 1:

Ingrese a www.miplanilla.com y haga clic en el vínculo *Registro* ubicado en la parte superior de la pantalla. (Imagen 1)

Paso 2:

Seleccione el tipo de cotizante de acuerdo a su condición seguido haga clic en el botón *Continuar*. (Imagen 2)

Paso 3:

Diligencie la información solicitada y haga clic en el botón *Continuar* > *Continuar*. (Imagen 3) (Imagen 4)

Nota:

En caso de no saber su actividad económica puede ingresar en la casilla el número 7490 o validarlo en el RUT y/o Cámara de Comercio.

Imagen 1

Registro de Independientes

Información independientes

- Independiente**
Para personas naturales que realizan el pago de Salud y Pensión.
- Independiente Contratista**
Para trabajadores independientes con contrato de prestación de servicios. Realizan el pago a Pensión, Salud y Riesgos Laborales. Aportan a Caja de compensación de forma voluntaria.
- Independiente con pago voluntario a Riesgos Laborales**
Para trabajadores independientes que realizan el pago de Pensión y Salud que voluntariamente se afilian y aportan a Riesgos Laborales. El pago de sus aportes se realiza para el mes vencido.
- Cotizante con pago sólo a salud**
Para independientes con bajos ingresos que se encuentren en el Registro de Bajos Ingresos, RIBI, consolidado por el Ministerio de Protección Social.
- Madres sustitutas - ICBF**
Para madres sustitutas que se encuentren registradas ante el Instituto Colombiano de Bienestar Familiar.
- Prepensionado con aporte voluntario a salud**
Para personas cuyo reconocimiento de su pensión se encuentra en trámite y desean aportar voluntariamente como independiente al Sistema General de Seguridad Social en Salud.

Información cotizante a cargo

- Persona que paga de manera independiente por beneficiario(s) UPC**
Para personas que desean pagar los aportes a Salud de sus beneficiarios de UPC adicional, sin que implique el pago de sus propios aportes.
- Servicio doméstico**
Para personas que desean pagar los aportes a Salud, Pensión, Riesgos Laborales y caja de compensación de sus empleados de servicio doméstico, sin que implique el pago de sus propios aportes.
- Cotizante con pago por tercero**
Para independientes que no cuentan con ingresos y cuyos pagos son realizados por un tercero. Cotiza a Pensión y Salud.

Imagen 2

Registro Independiente

1 Información básica del independiente

2 Información de su cotización

3 Información del usuario

Información básica del independiente

Tipo de Registro: Independiente

Tipo de documento: Cédula de Ciudadanía

Número de documento: Número de documento

Nombres: Primer nombre, Segundo nombre

Apellidos: Primer apellido, Segundo apellido

Género: Masculino Femenino

Teléfonos: Telefono, Celular

Correo electrónico: Correo electrónico

Dirección: Dirección

Fecha de Nacimiento: dd/mm/yyyy

Actividad económica: Código [Lista actividades económicas](#)

< Regresar Continuar

Imagen 3

Nota:

Tenga en cuenta que el registro de las administradoras en miplanilla.com no aplica como afiliación directa, por favor valide con cada una de ellas su estado de afiliación.

Paso 5:

Para finalizar, ingrese los datos que hacen falta, lea los términos y condiciones y haga clic en el botón *Finalizar > Aceptar*. (Imagen 5) (Imagen 6)

Registro Independiente

Información Cotización

Subtipo cotizante: 0 - Ninguno Extranjero no obligado a cotizar a pensiones

Departamento: BOGOTÁ D. C. Ciudad: BOGOTÁ, D.C. Administradora de salud*: Seleccione Administradora de pensión*: Seleccione

Aporte voluntario pensión: Valor aporte Valor no retenido: Valor Caja de compensación: Seleccione Tarifa caja: 0,0%

Ingreso base cotización*: Valor IBC ¿Es un trabajador nuevo que va a generar novedad de ingreso? Fecha de ingreso: dd/mm/yyyy

[← Regresar](#) [Continuar](#)

Imagen 4

Registro Independiente

Información usuario

Nombres: Primer nombre Segundo nombre Apellidos: Primer apellido Segundo apellido

Celular: Correo electrónico:

¿Desea recibir información sus planillas en su celular vía Mensaje de Texto? SI No ¿Desea recibir información de sus planillas vía correo electrónico? SI No

Información datos de acceso

Su usuario en miplanilla.com será: CC:

Clave: Confirmar clave:

Acepto términos y condiciones de uso de miplanilla.com

[← Regresar](#) [Finalizar](#)

Imagen 5

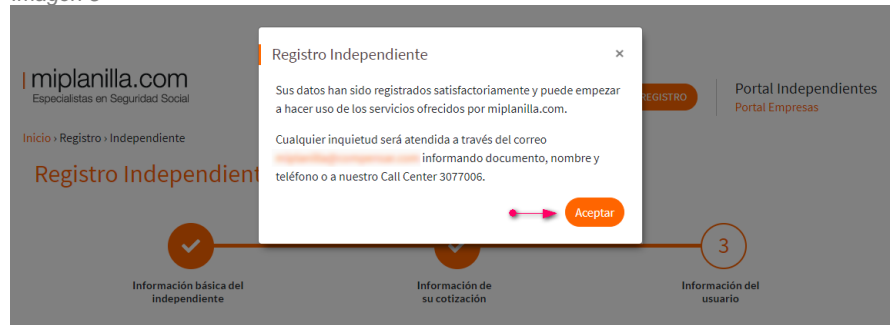


Imagen 6

[Volver](#)

Registro para Empresas

Este manual ha sido realizado con el objetivo de agilizar y facilitar el registro de empresas que desean hacer el pago de los aportes a Seguridad Social de sus empleados desde miplanilla.com. De esta manera una vez registrado, la empresa podrá acceder de forma rápida y segura a nuestro sistema de gestión y pago de Planilla Integrada de Liquidación de Aportes (PILA).

Paso 1:

Ingrese a www.miplanilla.com y haga clic en el vínculo *Registro* ubicado en la parte superior de la pantalla. (Imagen 1)

Paso 2:

Seleccione el tipo de cotizante de acuerdo a su condición seguido haga clic en el botón *Continuar*. (Imagen 2)

Paso 3:

Diligencie la información solicitada y haga clic en el botón *Continuar* > *Continuar*. (Imagen 3)

Nota:

En caso de no saber su actividad económica puede ingresar en la casilla el número 7490 o validarlo en el RUT y/o Cámara de Comercio.




Imagen 1

Registro Empresa

Información Empresa

- Empleador Misiones diplomáticas, consulares o de organismos multilaterales no sometidos a la legislación colombiana. Pagador de aportes de los concejales municipales o distritales o de los ediles de las juntas administradoras locales.

Empleador

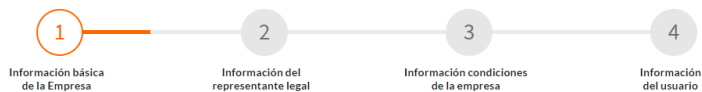
Persona natural o jurídica que paga los aportes al Sistema de Seguridad Social Integral y Parafiscales de sus trabajadores dependientes y que no se encuentren clasificados en los demás tipos de aportantes.

< Regresar

Continuar >

Imagen 2

Registro Empresa



Información básica de la empresa

Tipo de documento <input type="text" value="NI - Número de identi"/>	No. Documento - Dígito verificación* <input type="text" value="Número de documento"/> <input type="text" value="Verificaci"/>	Razón social* <input type="text" value="Razón social"/>	Tipo empresa* <input type="text" value="Privada"/>
Tipo persona <input type="text" value="Jurídica"/>	Forma de presentación <input type="text" value="Unico"/>	Tipo aportante <input type="text" value="1. Normal"/>	Dirección <input type="text" value="Dirección"/>
Teléfono* <input type="text" value="Teléfono"/>	Fax <input type="text" value="Teléfono"/>	Correo electrónico <input type="text" value="Correo electrónico"/>	
Actividad económica <input type="text" value="Codigo"/> Lista actividades económicas			

< Regresar

Continuar >

Imagen 3

Paso 4:

Para finalizar, ingrese los datos que hacen falta, lea los términos y condiciones y haga clic en el botón *Continuar* > *Finalizar* > *Aceptar* (Imagen 5) (Imagen 6) (Imagen 7)

Nota:

Tenga en cuenta que el registro de las administradoras en miplanilla.com no aplica como afiliación directa, por favor valide con cada una de ellas su estado de afiliación.

Registro Empresa

Información representane legal

Tipo de documento: Número de documento:

Nombres: Apellidos:

< Regresar Continuar >

Imagen 4

Registro Empresa

Información Condiciones de la empresa

Clase de aportante: Departamento: Ciudad:

Administradora de riesgos: Caja de compensación: Aportante exonerado de pago de aporte a salud, SENA e ICBF:

Estado empresa: Metodo de carga: Tipo pagador de pensiones:

Fecha Inicio: Fecha Fin:

< Regresar Continuar >

Imagen 5

Registro Empresa

Información usuario

Nombres: Apellidos:

Celular: Correo electrónico:

¿Desea recibir información sus planillas en su celular vía Mensaje de Texto? Si No

¿Desea recibir información de sus planillas vía correo electrónico? Si No

Información datos de acceso

Su usuario en miplanilla.com será

Clave: Confirmar clave:

Acepto términos y condiciones de uso de miplanilla.com

< Regresar Finalizar >

Imagen 6

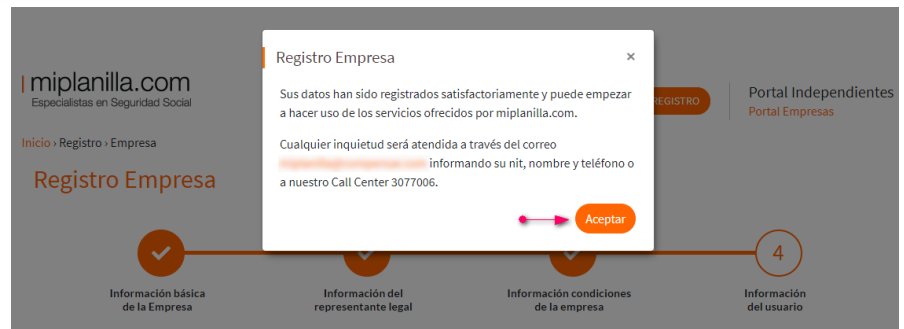


Imagen 7

[Volver](#)

Registro de Servicio Doméstico

Este manual ha sido realizado para las personas que desean pagar los aportes a Salud, Pensión y Riesgos de sus empleados de servicio doméstico, sin que implique el pago de sus propios aportes.

Paso 1:

Ingrese a www.miplanilla.com y haga clic en el vínculo *Registro* ubicado en la parte superior de la pantalla. (Imagen 1)

Paso 2:

Seleccione el tipo de cotizante de acuerdo a su condición seguido haga clic en el botón *Continuar*. (Imagen 2)

Paso 3:

Diligencie la información solicitada y haga clic en el botón *Continuar* > *Continuar*. (Imagen 3) (Imagen 4)

Nota:

En caso de no saber su actividad económica puede ingresar en la casilla el número 7490 o validarlo en el RUT y/o Cámara de Comercio.

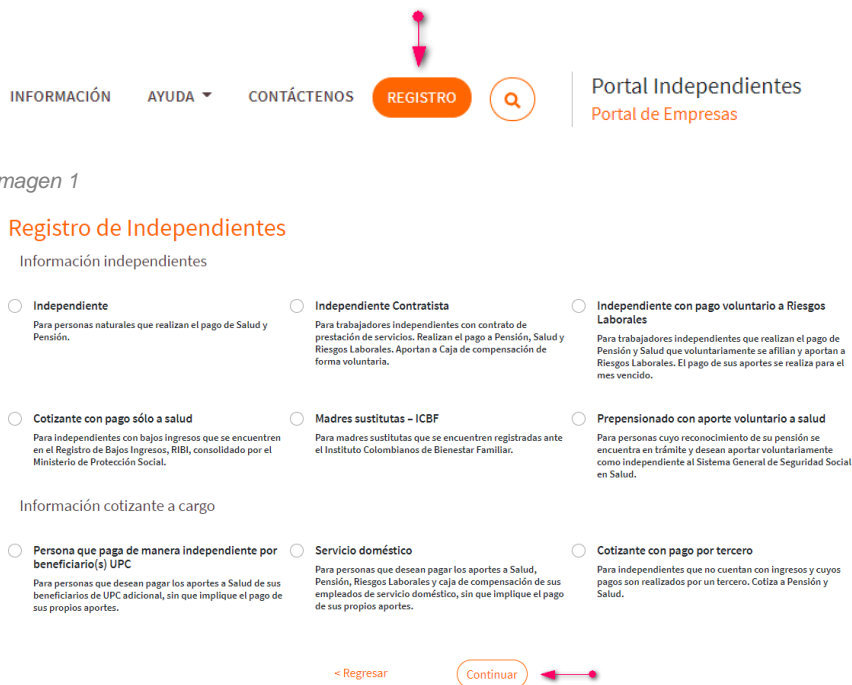


Imagen 1

Imagen 2



Imagen 3

Nota:

Tenga en cuenta que el registro de las administradoras en miplanilla.com no aplica como afiliación directa, por favor valide con cada una de ellas su estado de afiliación.

Registro Independiente

Imagen 4

Paso 5:

Para finalizar, ingrese los datos que hacen falta, lea los términos y condiciones y haga clic en el botón *Finalizar > Aceptar* (Imagen 5) (Imagen 6)

Registro Independiente

Imagen 5

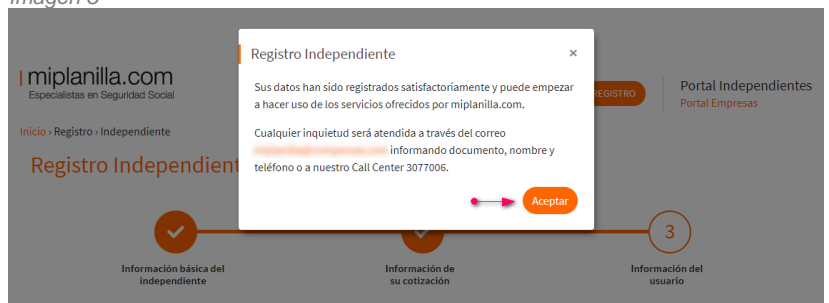


Imagen 6

[Volver](#)